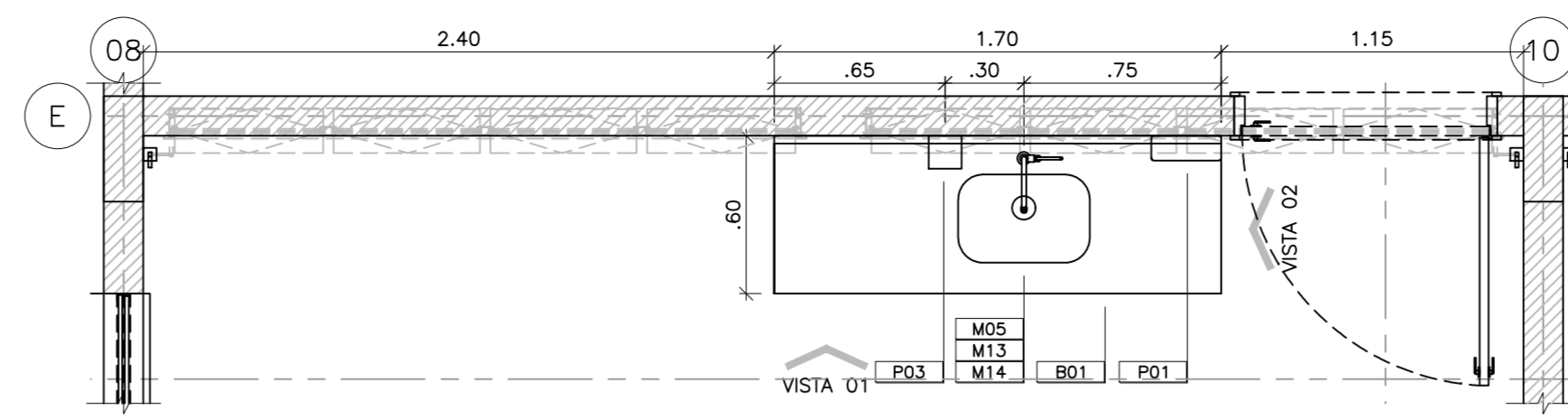
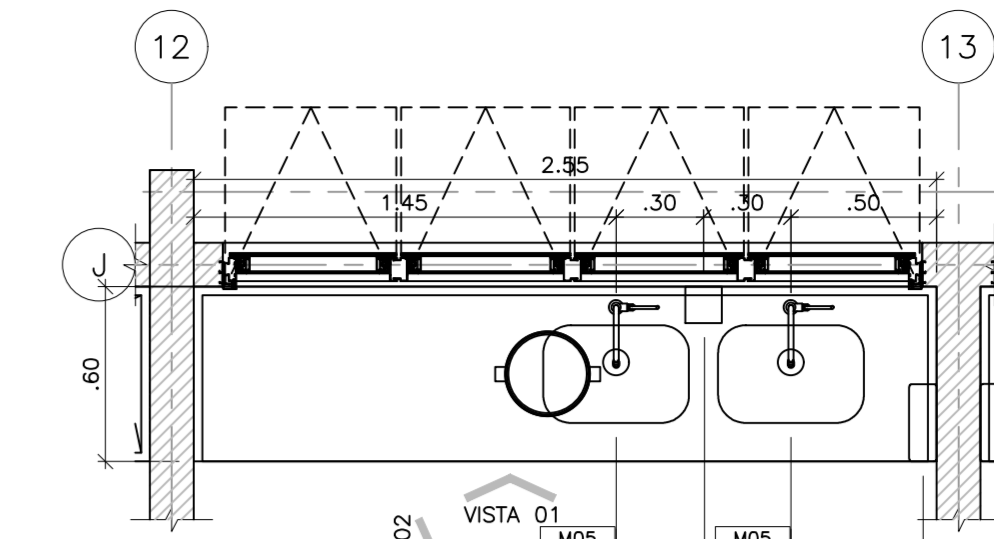


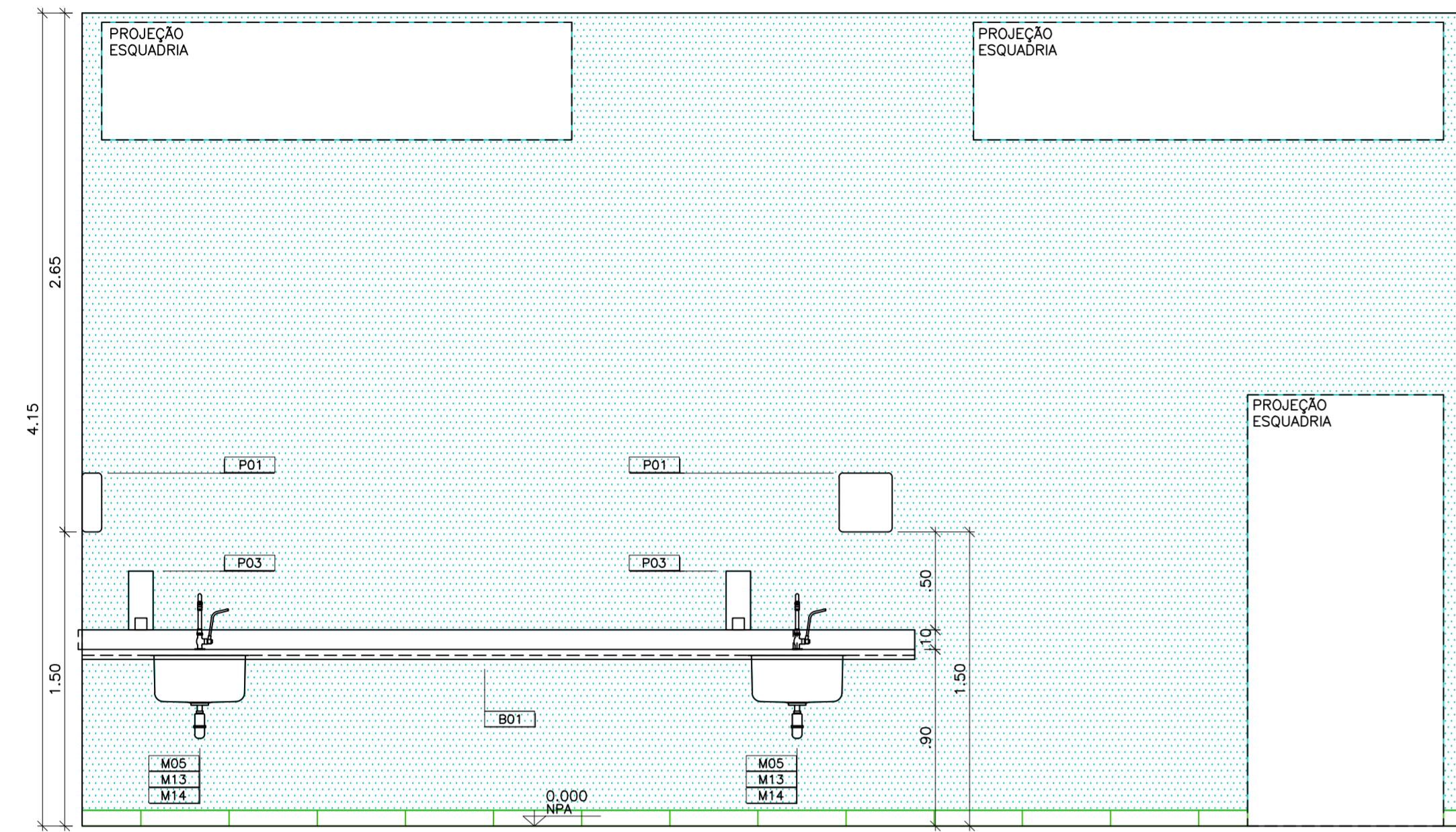
UNIDADE DE PRONTO ATENDIMENTO – PORTE 2
BANCADA 11
ESCALA: 1:25



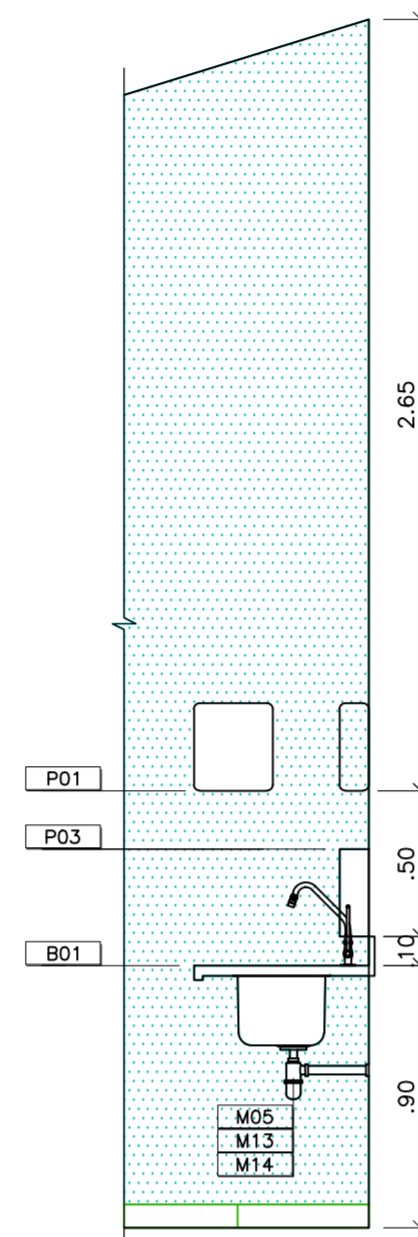
UNIDADE DE PRONTO ATENDIMENTO – PORTE 2
BANCADA 02
ESCALA: 1:25



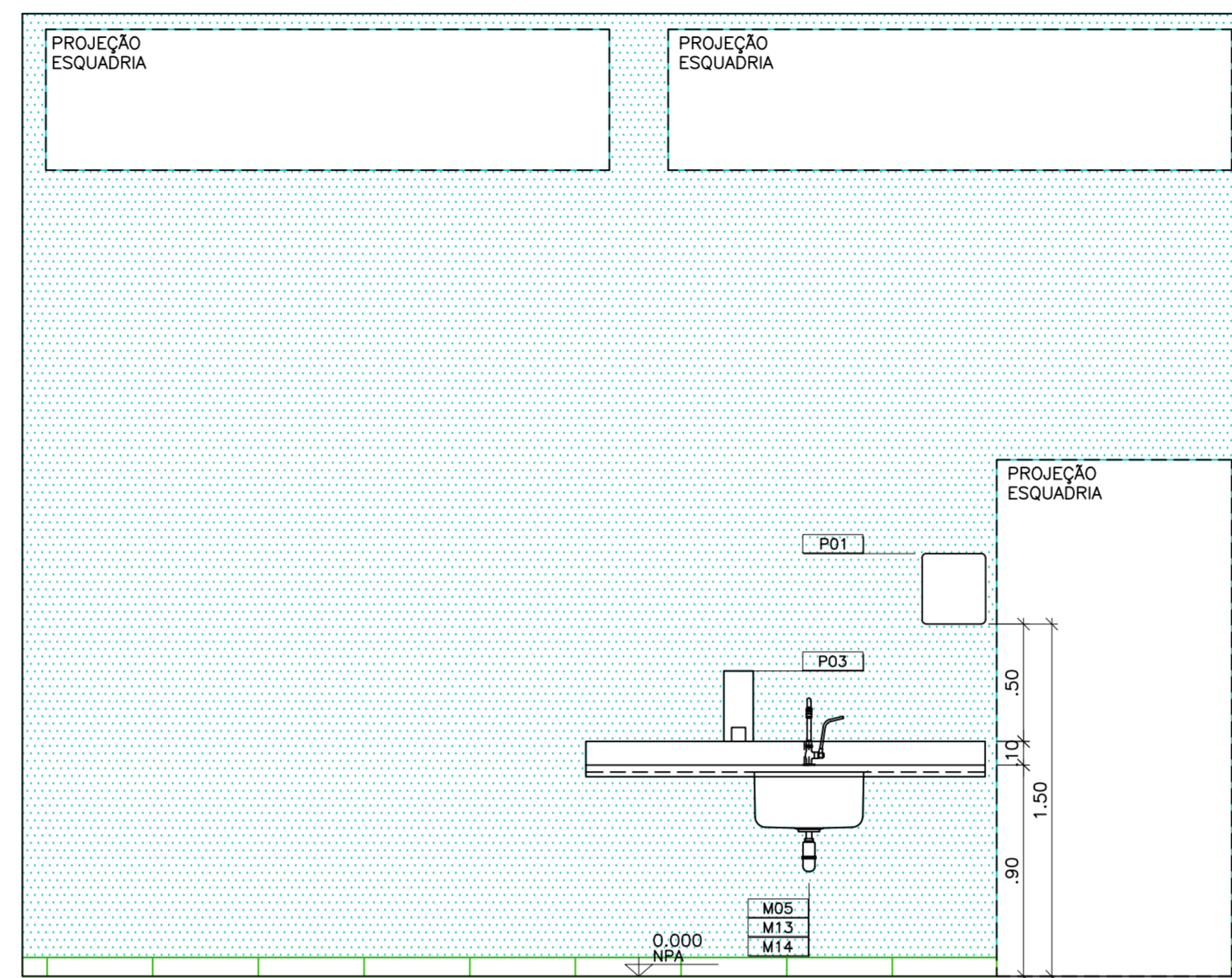
UNIDADE DE PRONTO ATENDIMENTO – PORTE 2
BANCADA 06
ESCALA: 1:25



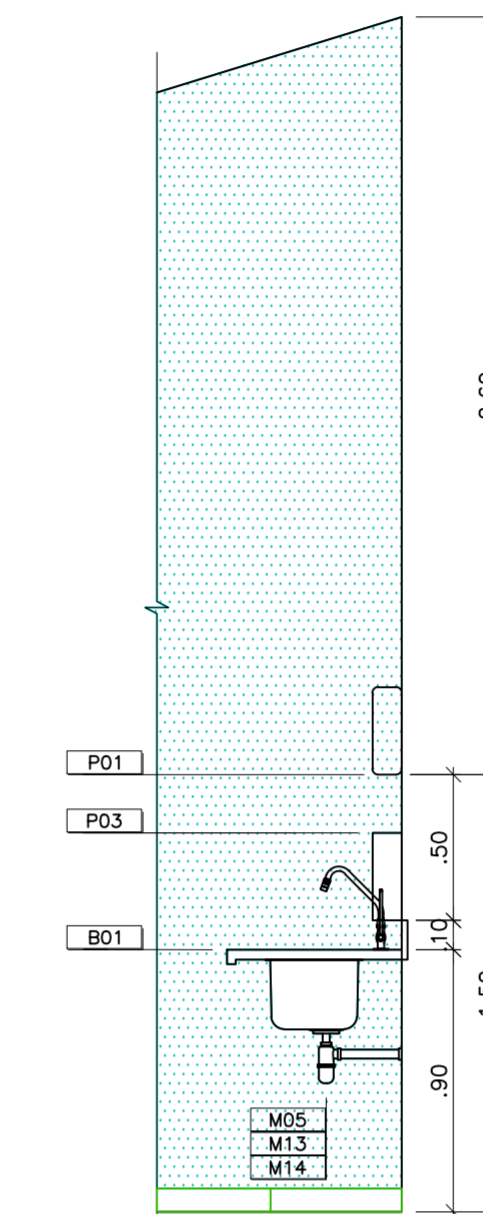
VISTA 01



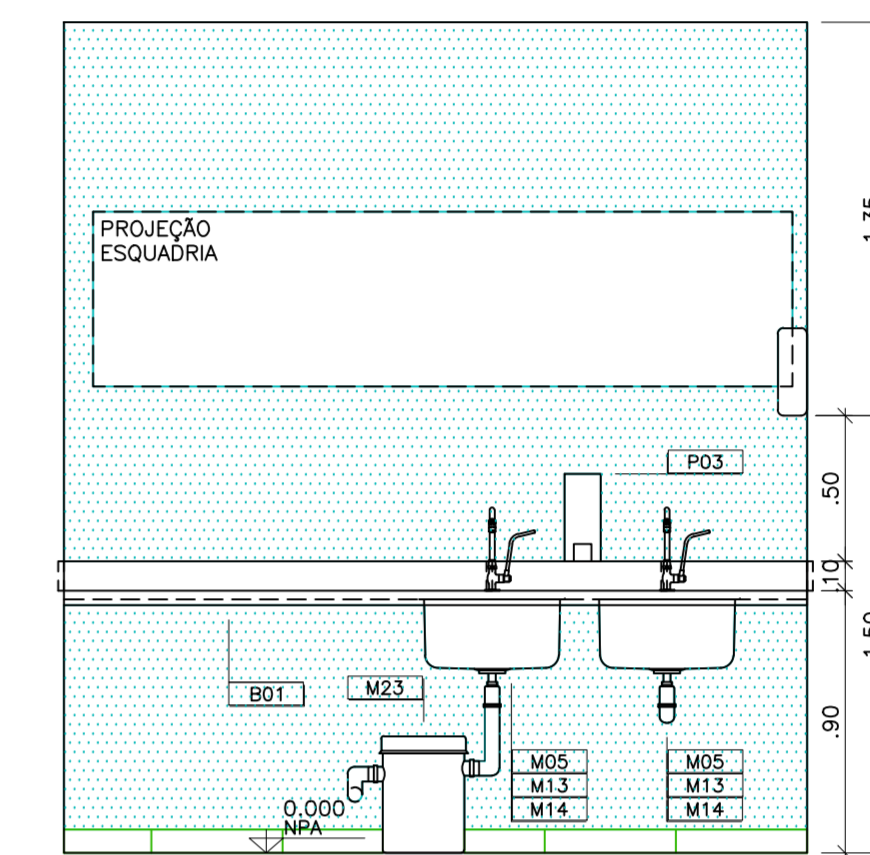
VISTA 02



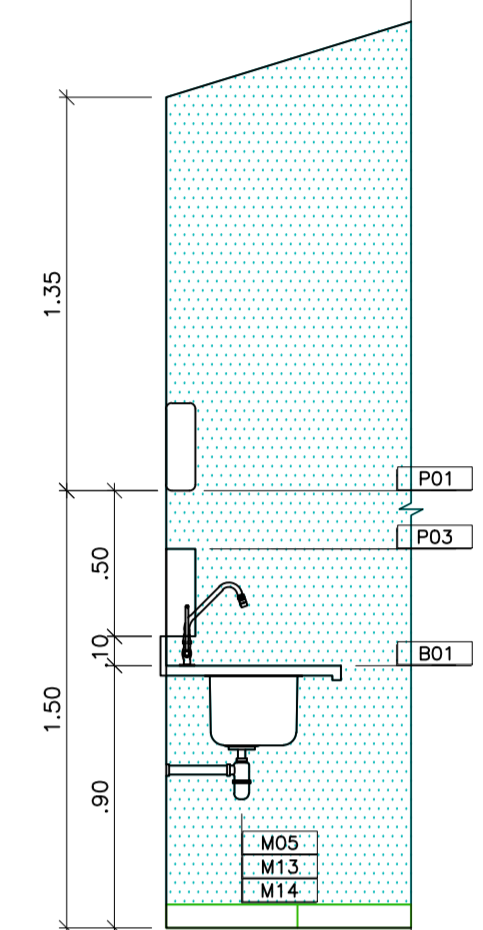
VISTA 01



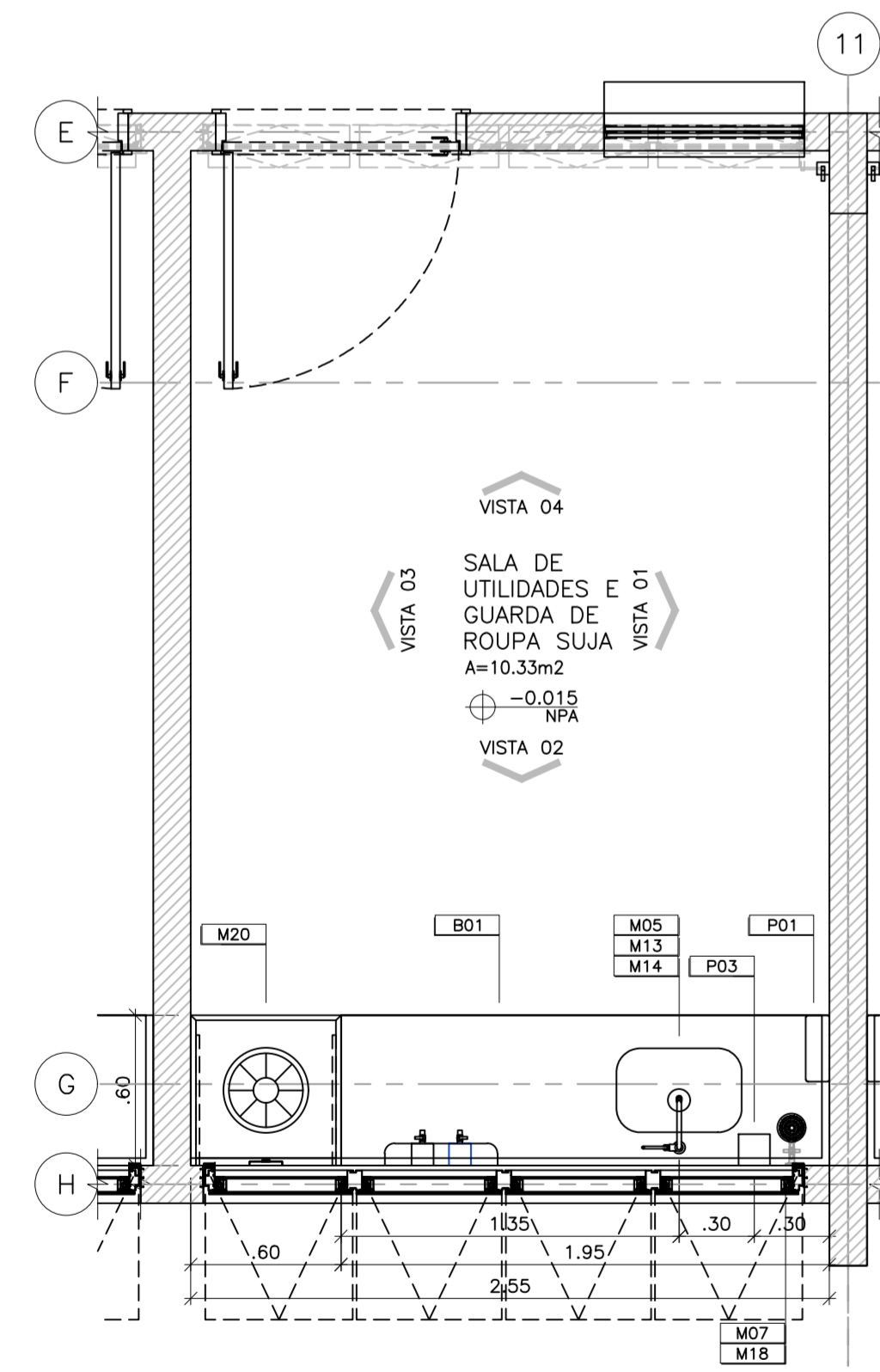
VISTA 02



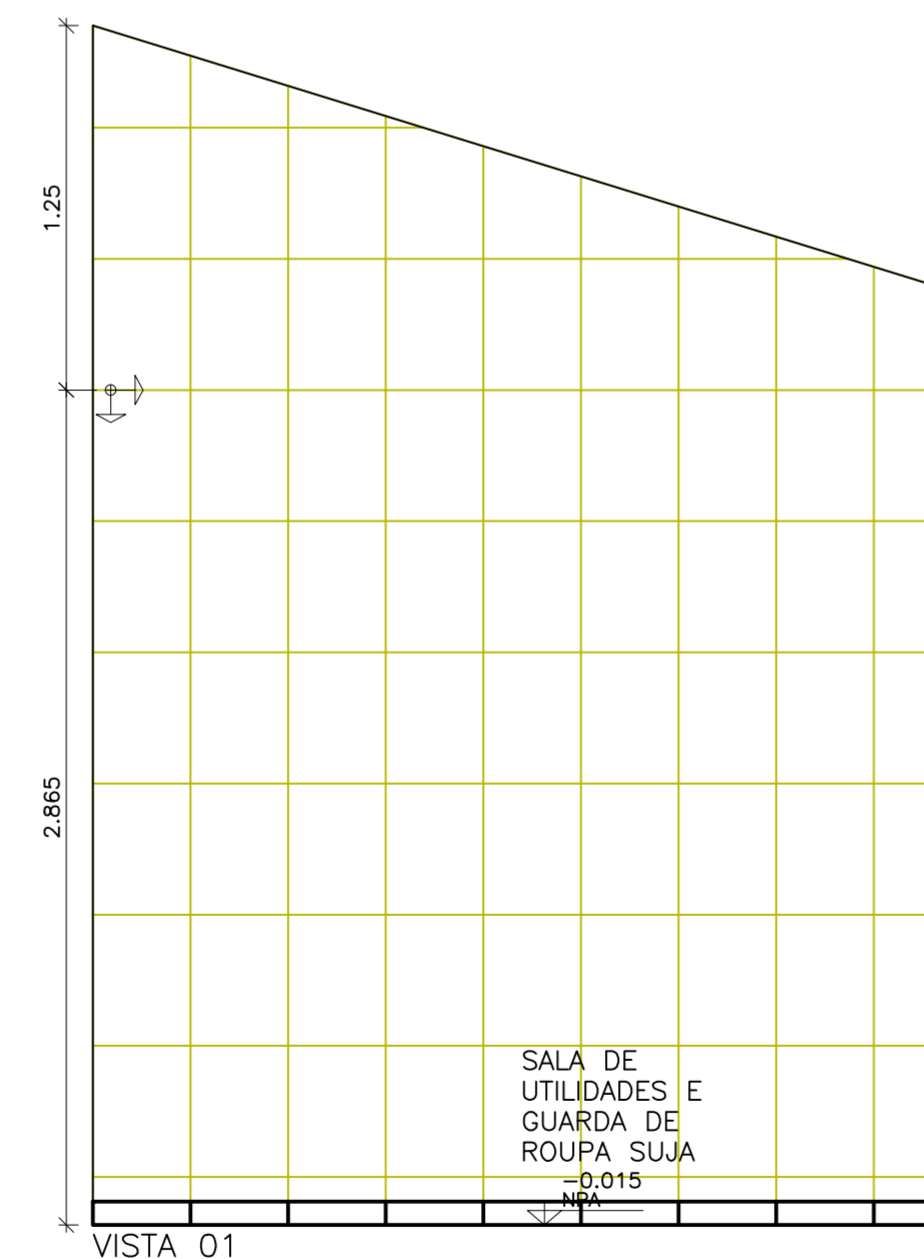
VISTA 01



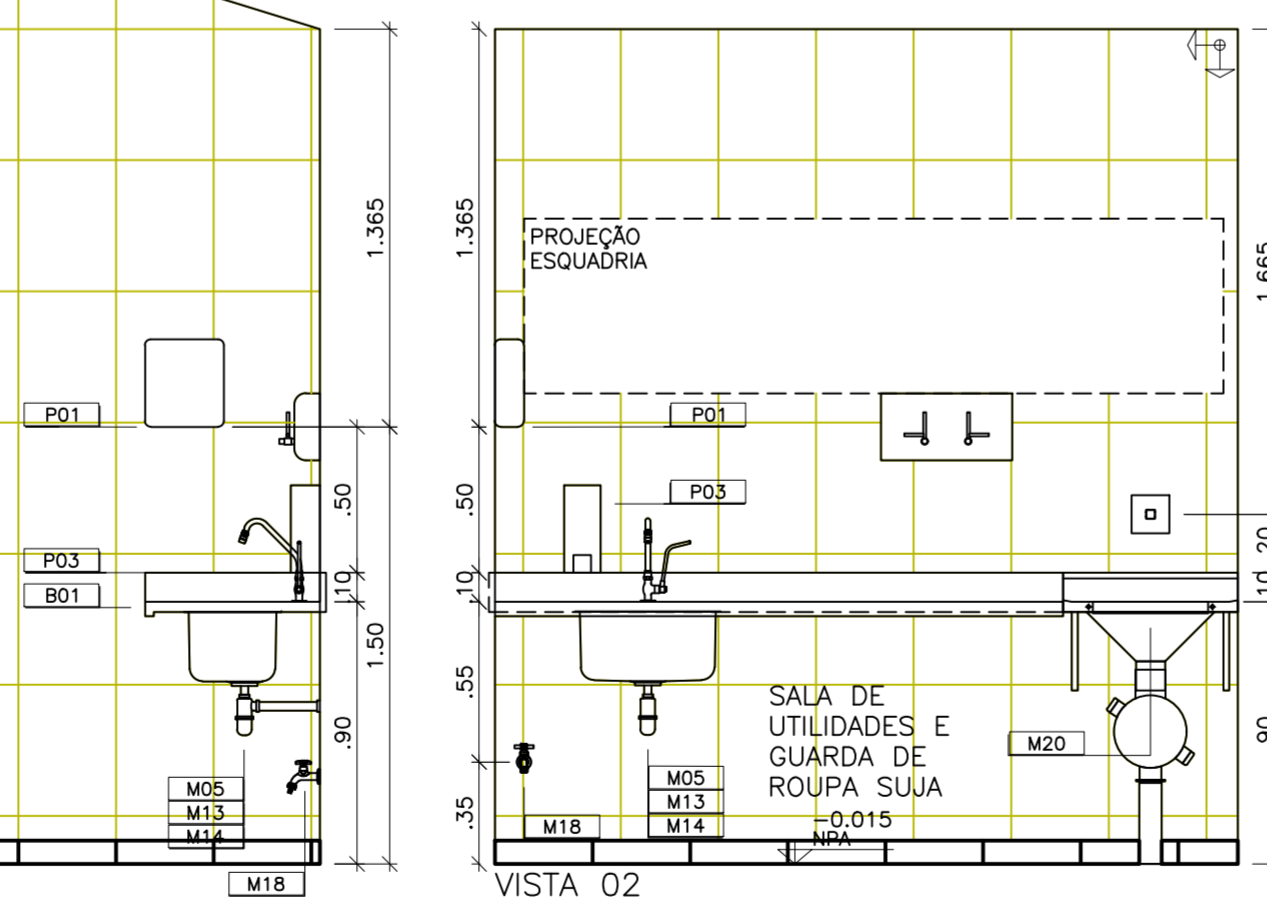
VISTA 02



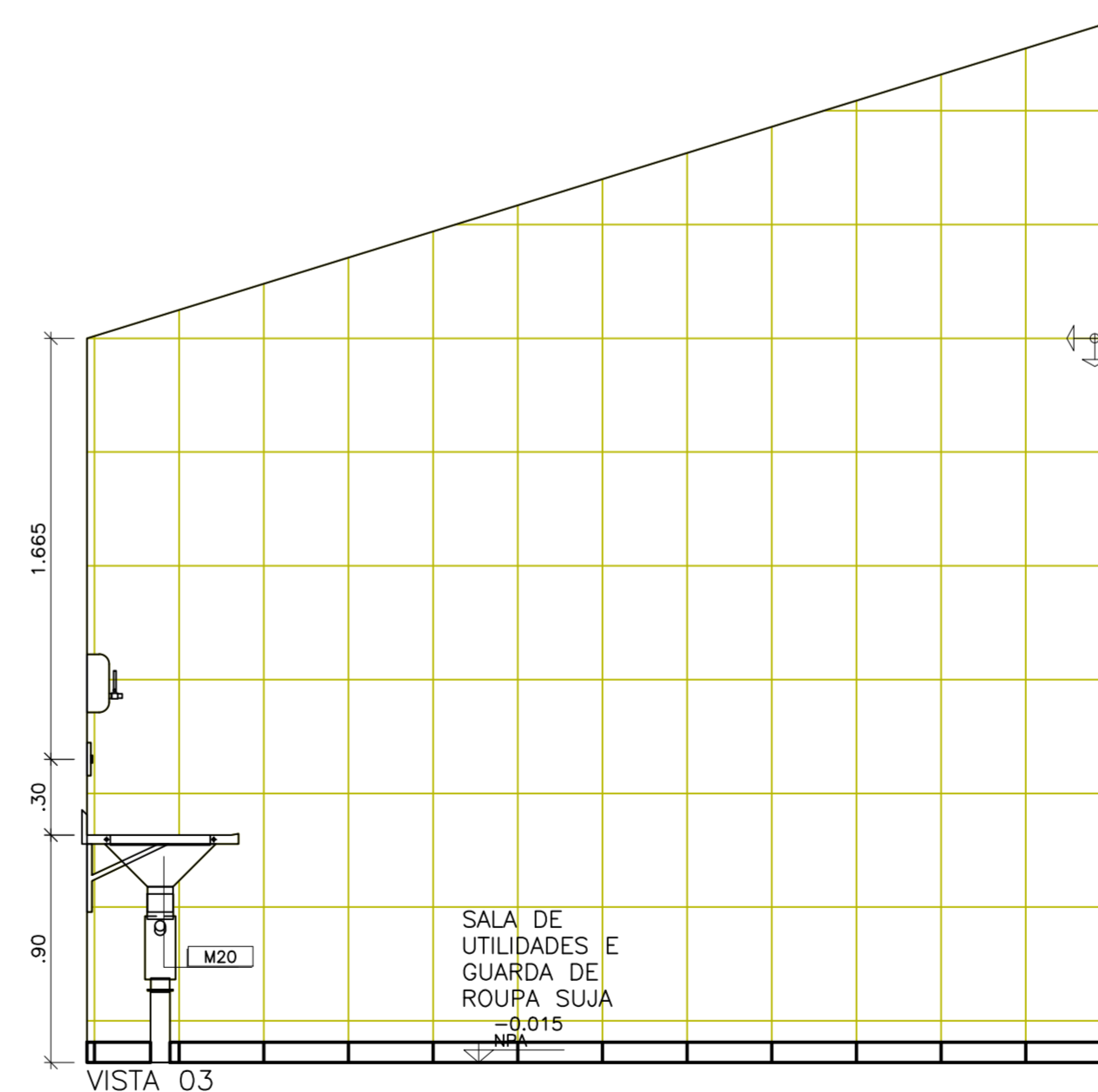
UNIDADE DE PRONTO ATENDIMENTO – PORTE 2
SALA DE UTILIDADES E GUARDA DE ROUPA SUJA
ESCALA: 1:25



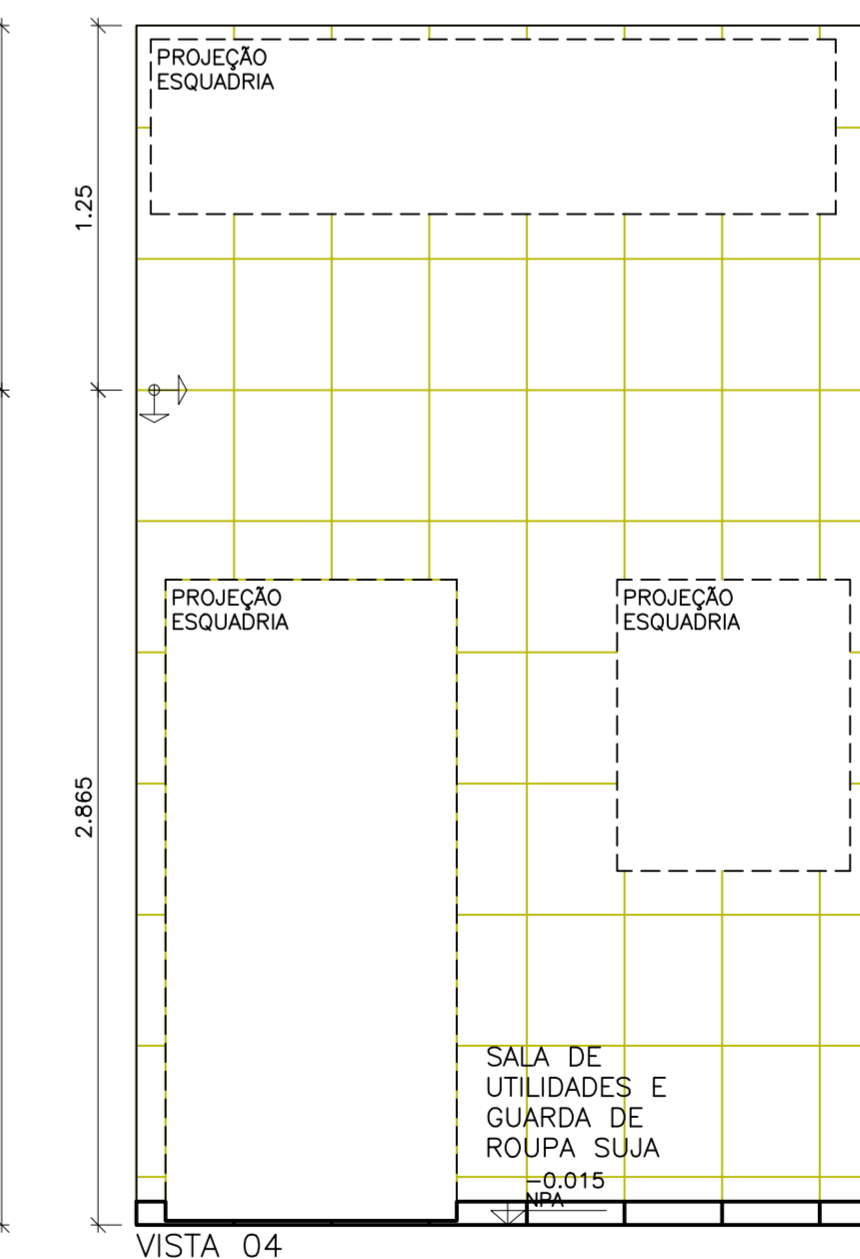
VISTA 01



VISTA 02



VISTA 03



VISTA 04

- NOTAS:**
- 1 - CONFERIR MEDIDAS NO LOCAL
 - 2 - MEDIDAS EM METROS
 - 3 - PARA PISOS VERE ARO FL 19/22
 - 4 - PARA PORTAS SANFONADAS, PORTAS DE ABRIR E JANELAS, VER ARO FL 20/22 (MAPA DE LOCAL DE ESQUADRIAS).
- ESPECIFICAÇÕES DE MATERIAIS:**
- B01 - BANCADA EM GRANITO - CINZA ANDORINHA ESP=3cm, FRONTAL 10cm (EMBUITO) SAIA H=5cm.
 - D01 - DIVISÓRIA EM GRANITO CINZA ANDORINHA ESP.=3cm VER DET. 17 FOLHA 28.
 - L01 - BACIA DE CAVA ACO INOX.
 - L02 - LAVATÓRIO COM COLUNA.
 - L03 - MICTÓRIO COM SIFÃO INTEGRADO.
 - L04 - LAVATÓRIO DE CANTO COM ABERTURA FRONTAL E VÁLVULA HIDRA.
 - L05 - TANGUE DE COUROS BRANCO.
 - L06 - LAVATÓRIO COM COLUNA SUSPensa.
 - L07 - BANHEIRA DE CUBA DE CANTO.
 - M01 - TORNEIRA PARA LAVATÓRIO DE MESA FECHAMENTO AUTOMÁTICO.
 - M02 - CUBA DE HIGIENE.
 - M03 - BARRA METÁLICA ACO INOX DE ACESSIBILIDADE 80cm.
 - M04 - BARRA METÁLICA ACO INOX PARA LAVATÓRIO COM COLUNA SUSPensa.
 - M05 - SIFÃO METÁLICO.
 - M06 - TORNEIRA PARA COZINHA DE PAREDE BICA MÓVEL.
 - M07 - RABO.
 - M08 - BANCAL DE APOIO ACO INOX 80x70x70cm.
 - M09 - BANCO ARTICULÁVEL PARA BANHO 45x70cm.
 - M10 - CHUVEIRO ELÉTRICO TRIOX (3000).
 - M11 - BARRA DE APOIO ACO INOX PARA LAVATÓRIO COM COLUNA SUSPensa.
 - M12 - BARRA METÁLICA ACO INOX PARA LAVATÓRIO.
 - M13 - TORNEIRA DE USO ESPECIAL DE MESA BICA MÓVEL.

- M15 - LAVATÓRIO HOSPITALAR DE ESCOVAÇÃO.
- M16 - BARRA METÁLICA ACO INOX DE ACESSIBILIDADE 70cm.
- M17 - TORNEIRA PARA TORÇÕES COM TUBO PARA MANGUEIRA.
- M18 - CUBA DE ACO INOX PARA BERÇARIO 740x500x230.
- M19 - TORNEIRA DE USO GERAL COM SIFÃO PARA MANGUEIRA.
- M20 - CUBA DE ACO INOX PARA BERÇARIO 740x500x230.
- M21 - CUBA DE ACO INOX PARA BERÇARIO 740x500x230.
- M22 - TORNEIRA COM ALAVANCA PARA COTOVELO.
- M23 - SEPARADOR DE GESSO.
- M24 - TORNEIRA DE CANTO COM ALAVANCA.
- P01 - DISPENSER DE PÓ DE DENTIFRICO.
- P02 - DISPENSER DE PÓ DE DENTIFRICO.
- P03 - SENSIBILIZADOR DE HIGIENE ROLO.
- P04 - SENSIBILIZADOR DE HIGIENE ROLO.
- P05 - SENSIBILIZADOR DE HIGIENE ROLO.
- P06 - SENSIBILIZADOR DE HIGIENE ROLO.
- P07 - SENSIBILIZADOR DE HIGIENE ROLO.
- P08 - SENSIBILIZADOR DE HIGIENE ROLO.
- P09 - SENSIBILIZADOR DE HIGIENE ROLO.
- P10 - SENSIBILIZADOR DE HIGIENE ROLO.
- P11 - SENSIBILIZADOR DE HIGIENE ROLO.
- P12 - SENSIBILIZADOR DE HIGIENE ROLO.
- P13 - SENSIBILIZADOR DE HIGIENE ROLO.
- P14 - SENSIBILIZADOR DE HIGIENE ROLO.
- P15 - SENSIBILIZADOR DE HIGIENE ROLO.
- P16 - SENSIBILIZADOR DE HIGIENE ROLO.
- P17 - SENSIBILIZADOR DE HIGIENE ROLO.
- P18 - SENSIBILIZADOR DE HIGIENE ROLO.
- P19 - SENSIBILIZADOR DE HIGIENE ROLO.
- P20 - SENSIBILIZADOR DE HIGIENE ROLO.

- LEGENDA:**
- ORIGEM DA MODULAÇÃO.
 - CANTONEIRA DE ALUMINIO.
 - AZULEJO CERÂMICO - D=45x33,5cm, NA COR BRANCO ACETINADO.
 - JUNTAS DE ASSENTAMENTO 3,00mm E REJANTE ARGAMASSA EPOXI COR BRANCO.
 - RODAPE CERÂMICO C/ IMPERMEABILIZAÇÃO - D=8x33,5cm, EMBUITO NA ALVENARIA, NA COR BRANCO ACETINADO E REJANTE EPOXI.
 - IMPERMEABILIZAÇÃO EM ARGAMASSA POLIMÉRICA, 3kg POR M2, TRATAMENTO COM MATERIAL FLEXÍVEL, CORADO COMPRESSÍVEL, TELA ESTRUTURADA E DUAS DEMÃOIS ANTERIOR A APLICAÇÃO EM TODA ÁREA.
 - RODAPE CERÂMICO - D=8x45cm, EMBUITO NA ALVENARIA, NA COR BRANCO ACETINADO E REJANTE EPOXI.
 - PINTURA - TINTA ACRÍLICA LAQUEL, ACABAMENTO ACETINADO, NA COR BRANCA.

PROJETO

APEPE
UNIFEI
Universidade Federal de Itajubá

GERÊNCIA DE PROJETOS
DENIS DE SOUZA SILVA

COORDENAÇÃO DE PROJETOS
GERALDO LÚCIO TIAGO FILHO CREA: MG 22.508/D

RESPONSÁVEL TÉCNICO
ENG. CIVIL FLÁVIA C. BARBOSA CREA: MG 187.842/D

CLIENTE

Prefeitura Municipal de Pouso Alegre

EMPREENDIMENTO
UNIDADE DE PRONTO ATENDIMENTO

ENDEREÇO
RUA COMENDADOR JOSÉ GARCIA
POUSO ALEGRE - MINAS GERAIS

DISCIPLINA
ARQUITETURA

FASE DO PROJETO
EXECUTIVO

ASSUNTO
PROJETO EXECUTIVO ARQUITETÔNICO
DETALHAMENTO SALA DE UTILIDADES E GUARDA DE ROUPA SUJA

FOLHA Nº.
13/22

DATA INICIAL
10/06/2018

ESCALA
1:25 M

REVISÃO
R00

ARQUIVO
FAPEPE-PMPA-UPA-ARQ-PE-13-R1.DWG